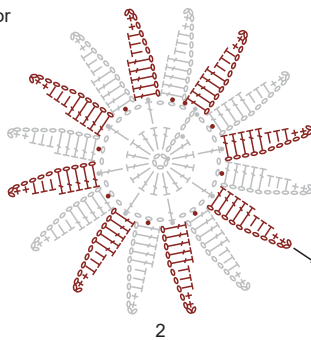
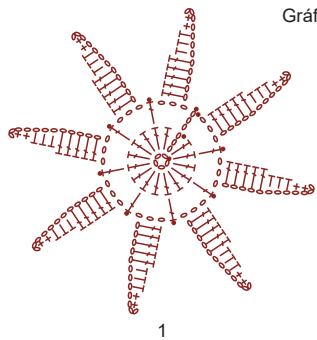


Gráfico 1 - Flor



Fazer essas pétalas por trás das outras.

1

2

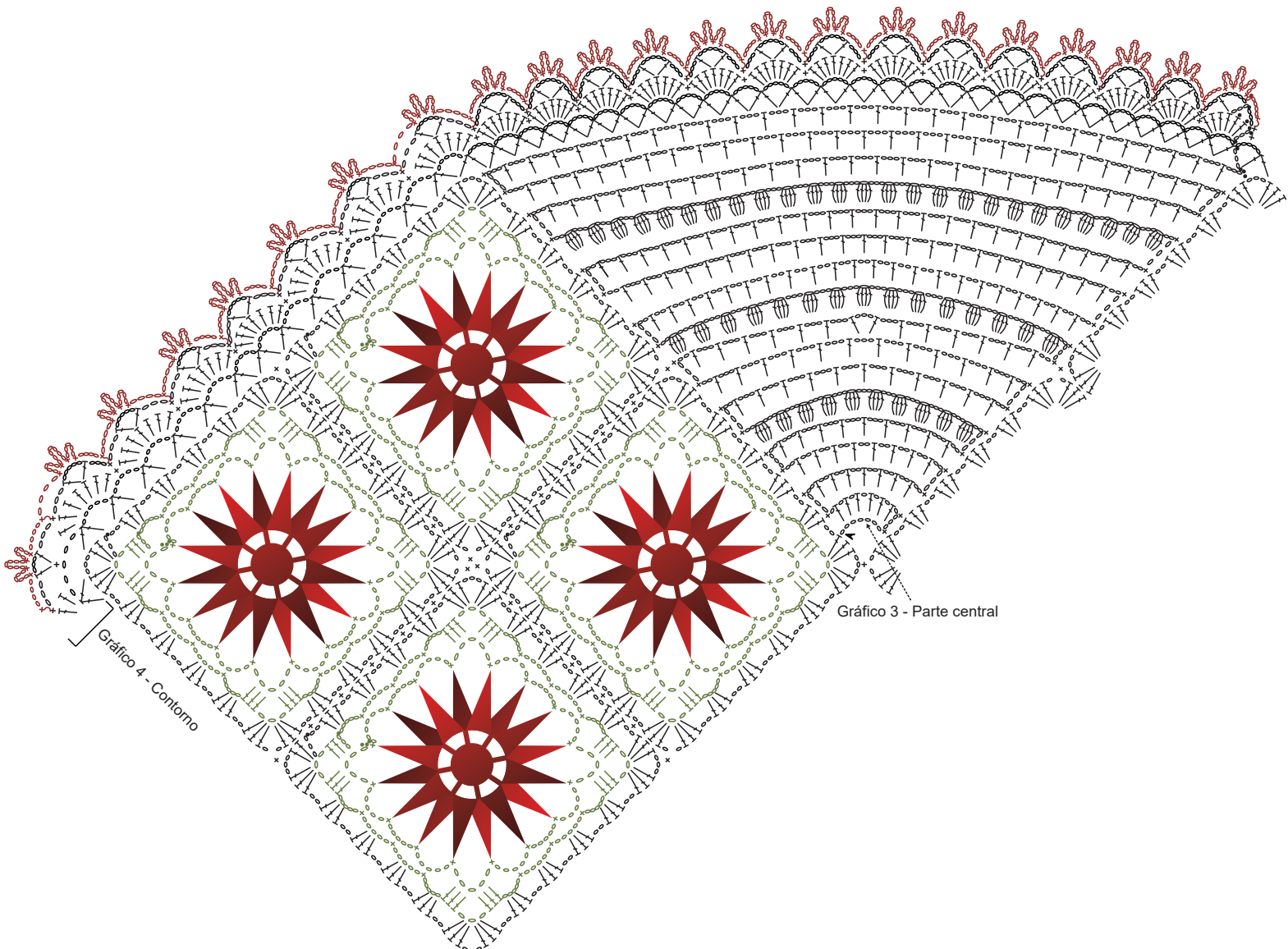



Gráfico 3 - Parte central

Gráfico 4 - Contorno

Gráfico 2 - Motivo com flor

Esquema de montagem



Legenda

- Correntinha
- P. bxmo.
- + P. baixo
- ⊥ P. meio alto
- ⊥ P. alto
- ⊥ P. baixo relevo pegado pela frente do ponto de base
- ⊥ 2 p. altos fechados juntos
- ⊥ P. pipoca (4 p. altos, 1 p. bxmo. no 1º p. alto)
- ⊥ Início do trabalho
- Duna 9245
- Duna 9392
- Barroco Natural