
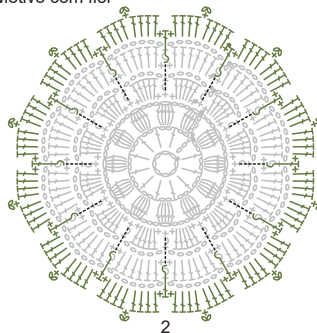



Gráfico 1 - Motivo com flor




1



2



3



4





Gráfico 2 - Contorno

Esquema de montagem



Legenda

- Correntinha
- P. bxmo.
- + P. baixo
- ⌈ P. alto
- ⌋ P. baixo relevo pegado por trás do ponto de base
- ⌋ P. baixo relevo pegado pela frente do ponto de base
- ⌋ P. baixo relevo pegado pela frente do ponto de base
- ⊙ Picô 1
- ⌋ Picô 2 (enlaçar o p. baixo no p. alto)
- ⊙ P. pipoca (5 p. altos no mesmo lugar, 1 p. bxmo. no 1º p. alto)
- ⋮ Fazer o ponto no lugar indicado
- Barroco Maxcolor 1289
- Barroco Multicolor Premium 9427
- Barroco Multicolor Premium 9392
- Barroco Multicolor Premium 9900