

Gráfico 1 - Motivo com flor




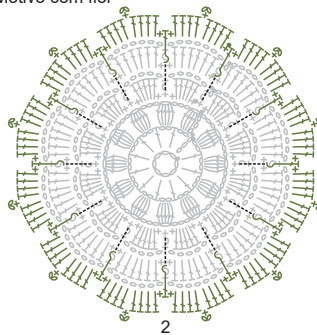




Gráfico 2 - Contorno

Esquema de montagem



Legenda

- Correntinha
- P. bxmo.
- + P. baixo
- † P. alto
- ⊕ P. baixo relevo pegado por trás do ponto de base
- ⊖ P. baixo relevo pegado pela frente do ponto de base
- ⊗ P. baixo relevo pegado pela frente do ponto de base
- ⊙ Picô 1
- ⊕ Picô 2 (enlaçar o p. baixo no p. alto)
- ⊖ P. pipoca (5 p. altos no mesmo lugar, 1 p. bxmo. no 1º p. alto)
- ⊙ Fazer o ponto no lugar indicado
- Barroco Maxcolor 1289
- Barroco Multicolor 9427
- Barroco Multicolor 9392
- Barroco Multicolor 9900