
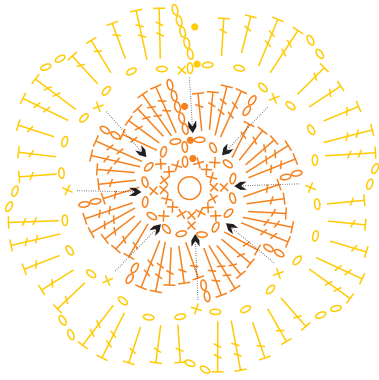


Gráfico 1



**Legenda**

- o Correntinha
- ┆ Ponto Alto
- × Ponto Baixo
- Ponto Baixíssimo
- ┆┆ Ponto Alto Duplo
- B. Natural 20
- B. Maxcolor 1114
- B. Multicolor 9165
- B. Multicolor 9391

Esquema de Montagem




Gráfico 3 - Acabamento

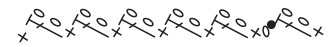


Gráfico 2 - Base do Caminho

88ª

86ª

87ª

85ª

Prender com Ponto Baixíssimo

Repetir de \*a\* até completar 84 carr.

Iniciar com 67 corr. + 3 corr. para virar o trabalho