

Gráfico 1 - Flor

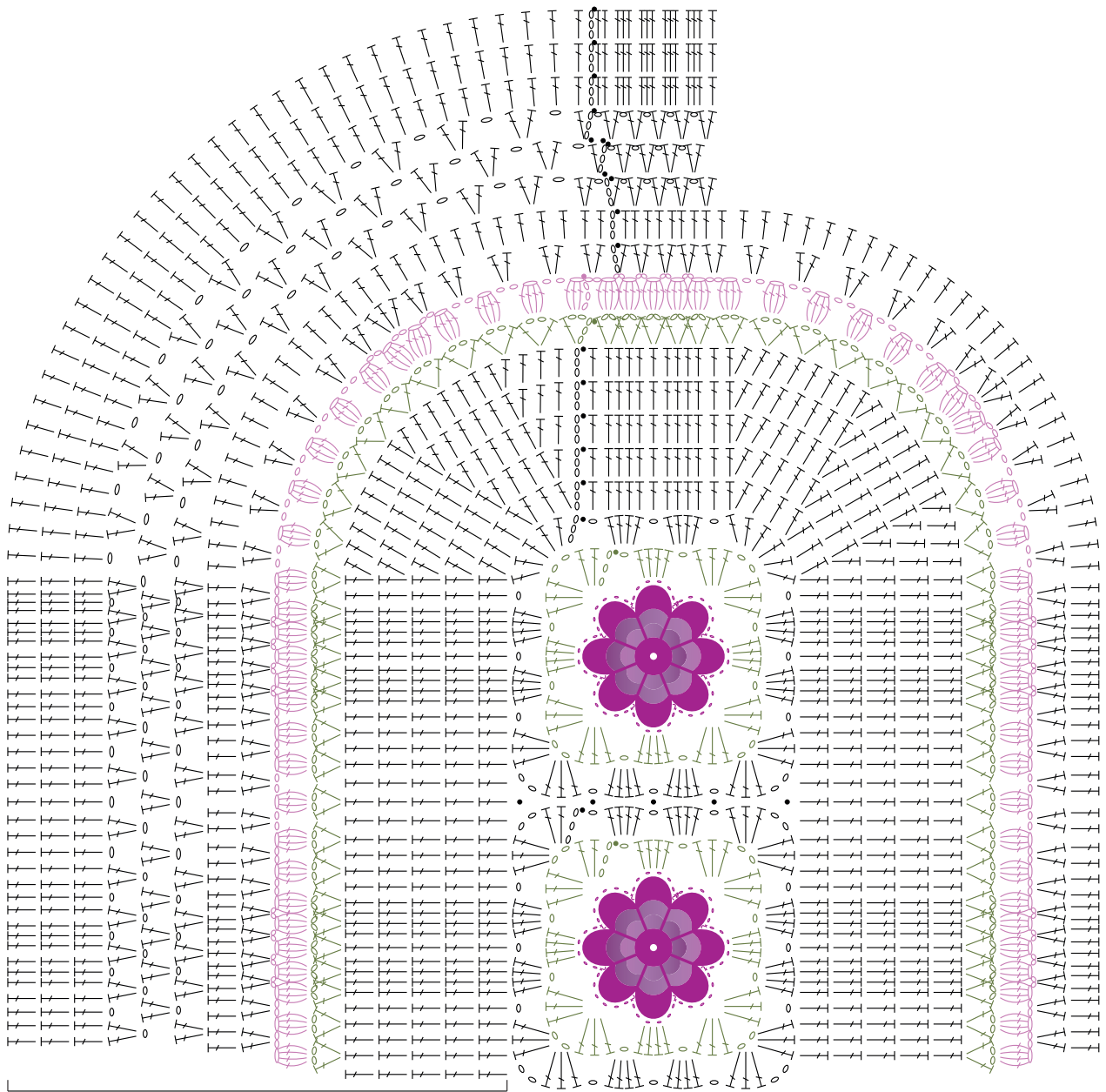

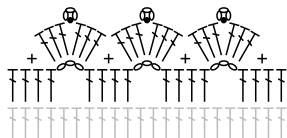


Gráfico 3 - Contorno

Gráfico 2 - Motivo com flor

Gráfico 4 - Bico de acabamento



Esquema de montagem

Legenda

o Correntinha

• P. bxmo.

+ P. baixo

⌋ P. alto

⌋ P.alto duplo

⌋ P. baixo relevo pegado por trás do ponto de base

⌋ P. alto relevo pegado pela frente do ponto de base

⊗ Picô

⊗ P. pipoca (4 p. altos, 1 p. bxmo. no 1º p. alto)

○ Anel mágico

⋮ Fazer o ponto no lugar indicado

■ Barroco Maxcolor 6375

■ Barroco Multicolor 9930

■ Barroco Multicolor Premium 9536

■ Barroco Natural Brilho Ouro

