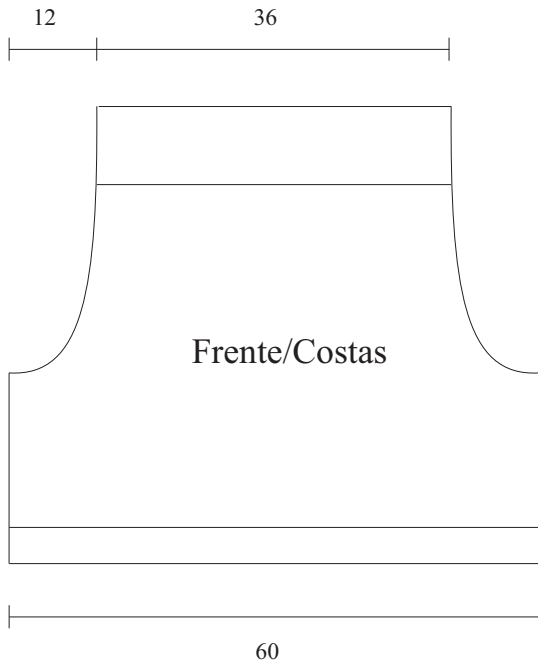
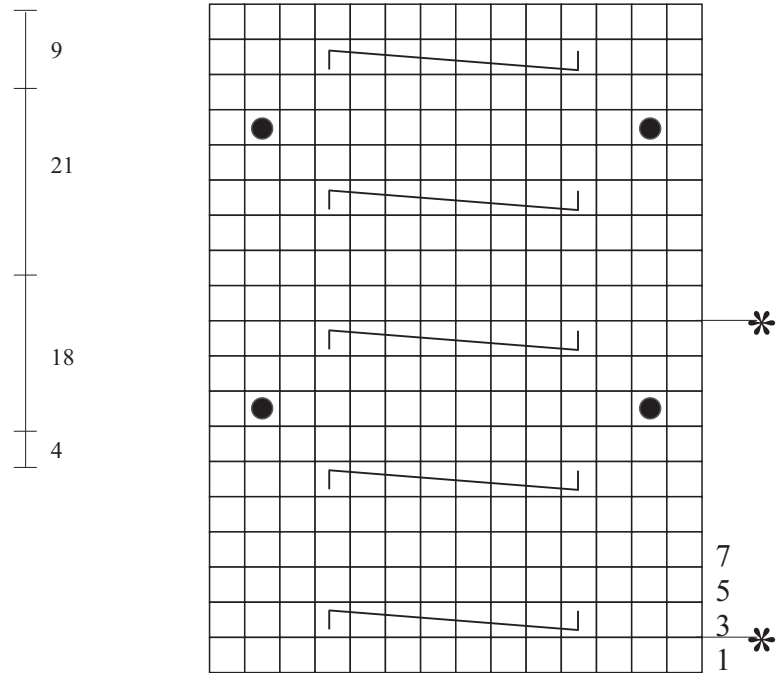


# Colete

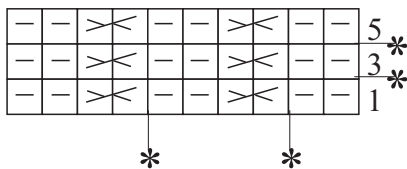
## Receita 176 - 2021



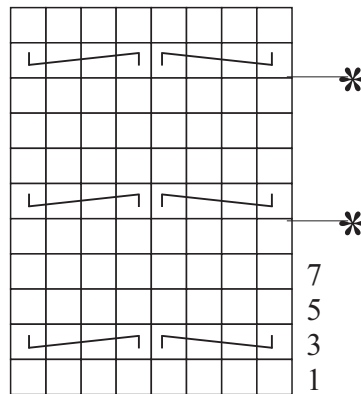
Ponto de corda nº 1



Ponto fantasia



Ponto de corda nº 2



Legenda

□ = m.

— = t.

⌋ = 1 p. cruzado à direita sobre 1 p. (coloque 1 p. à espera numa ag. auxiliar atrás do trabalho, 1 m., tric. em m. o p. à espera).

⌈ = 2 p. cruzados à esquerda sobre 2 p. (coloque 2 p. à espera numa ag. auxiliar na frente do trabalho, 2 m., tric. em m. os p. à espera).

⌋ = 2 p. cruzados à direita sobre 2 p. (coloque 2 p. à espera numa ag. auxiliar atrás do trabalho, 2 m., tric. em m. os p. à espera).

⌈ = 4 p. cruzados à esquerda sobre 4 p. (coloque 4 p. à espera numa ag. auxiliar na frente do trabalho, 4 m., tric. em m. os p. à espera).

● = Bola - em 1 p. tric. 5 p. (1 m., 1 t., 1 m., 1 t., 1 m.), volte o trabalho e tric. 5 t., volte e rem. os 5 p. juntos.

Averso: acompanhando os p..

Repetir de \* a \*