

Diagrama 1- Cordões de tricô

OBS.: carr. ímpares (direito), carr. pares (avesso)

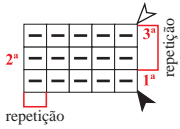


Diagrama 2 - Ponto fantasia

OBS.: carr. ímpares (direito), carr. pares (avesso)

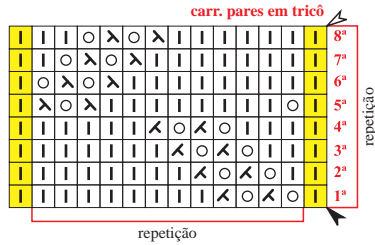


Diagrama 3 - Ponto areia

OBS.: carr. ímpares (direito), carr. pares (avesso)

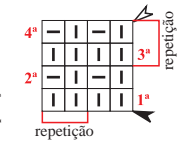
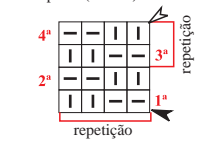


Diagrama 4 - Barra 2/2

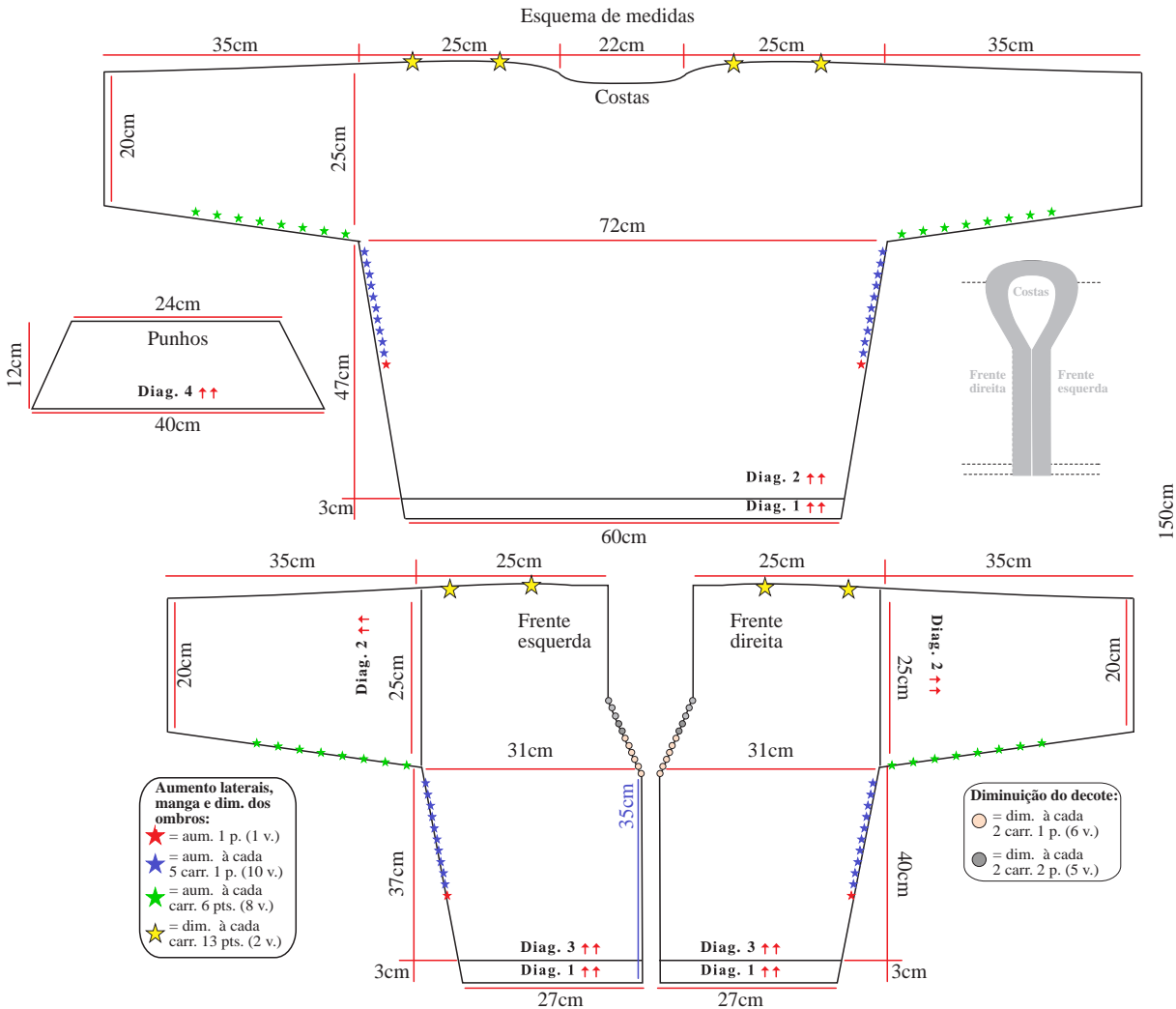
OBS.: carr. ímpares (direito), carr. pares (avesso)



Legenda

- meia
- tricô
- 2 pts. j. em m.
- ms.
- laç.
- p. de borda
- início
- arremate
- sentido do trabalho

Esquema de medidas



Faixa para a pala das frentes dir. e esq. e ao redor do decote costas.

Aumento laterais, manga e dim. dos ombros:

- ★ = aum. 1 p. (1 v.)
- ★ = aum. à cada 5 carr. 1 p. (10 v.)
- ★ = aum. à cada carr. 6 pts. (8 v.)
- ★ = dim. à cada carr. 13 pts. (2 v.)

Diminuição do decote:

- = dim. à cada 2 carr. 1 p. (6 v.)
- = dim. à cada 2 carr. 2 p. (5 v.)

Diag. 3 ↑↑
26cm