

Diagrama 3 - Ponto fantasia (B)

OBS.: carr. ímpares (direito), carr. pares (avesso)

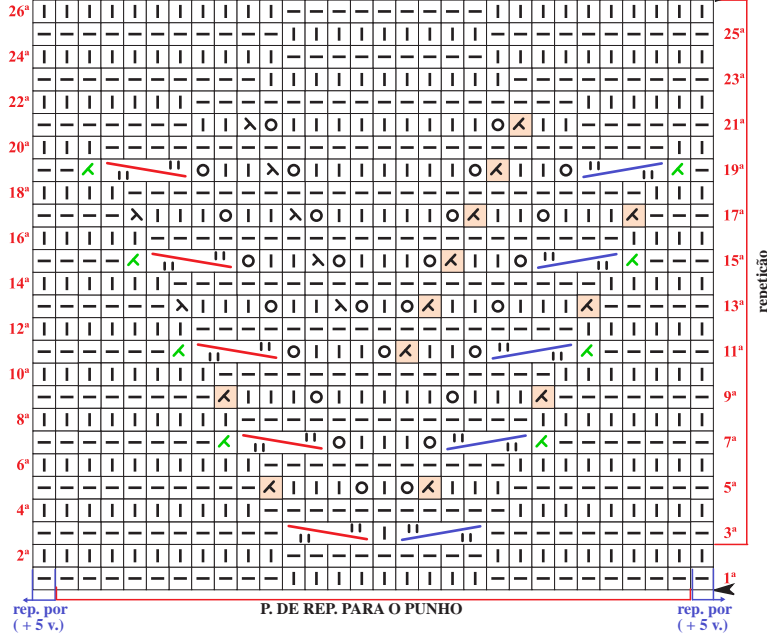


Diagrama 2 - Ponto fantasia (A)

OBS.: carr. ímpares (direito), carr. pares (avesso)

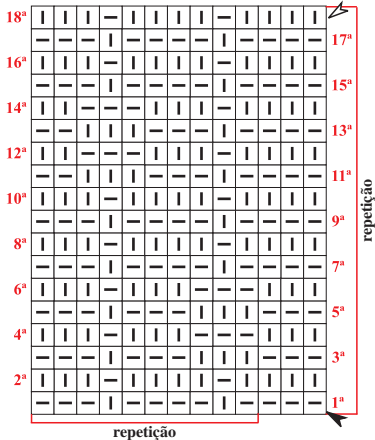


Diagrama 4 - Ponto fantasia (C) - Costas: lado direito

OBS.: carr. ímpares (direito), carr. pares (avesso)

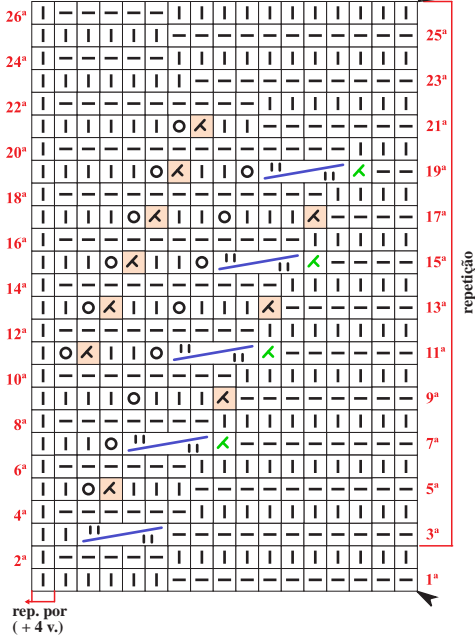


Diagrama 5 - Ponto fantasia (D) - Costas: lado esquerdo

OBS.: carr. ímpares (direito), carr. pares (avesso)

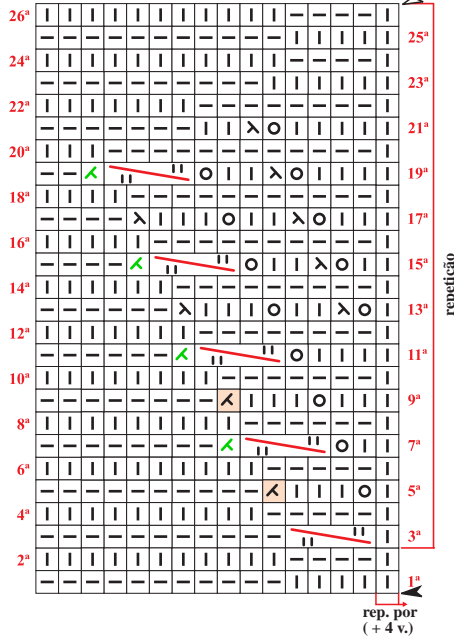


Diagrama 6 - Trança à esquerda

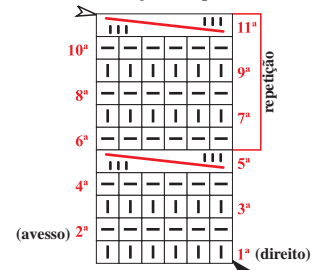
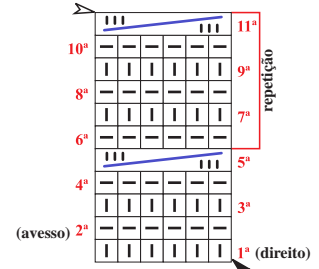


Diagrama 7 - Trança à direita



Legenda

1 m. (meia); - t. (tricô); O laç.; X 2 pts. j. em t.; X ms (mate simples);

2 p. j. em m. (2 pts. juntos em meia pegando os pts. pelas alças por detrás);

colocar 2 pts. à espera numa ag. auxiliar na frente do trabalho, 2 m., retorne o pts. deixados à espera para a ag. de tricô e trab. em m.;

colocar 2 pts. à espera numa ag. auxiliar atrás do trabalho, 2 m., retorne o pts. deixados à espera para a ag. de tricô e trab. em m.;

colocar 3 pts. à espera numa ag. auxiliar na frente do trabalho, 3 m., retorne o pts. deixados à espera para a ag. de tricô e trab. em m.;

colocar 3 pts. à espera numa ag. auxiliar atrás do trabalho, 3 m., retorne o pts. deixados à espera para a ag. de tricô e trab. em m.;

▲ início; △ arremate; ↑↑ sentido do trabalho.

