

Gráfico 1 - Flor


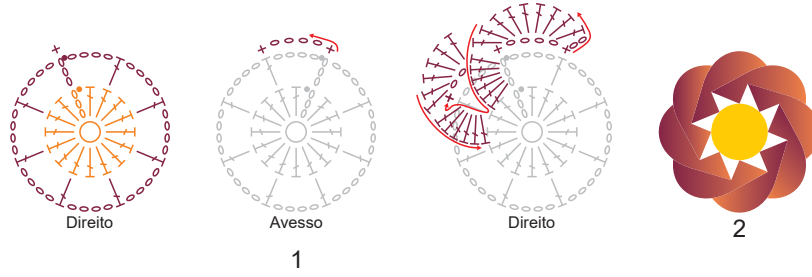



Gráfico 3 - Contorno
Fazer a 9ª carr. sobre a 6ª carr.

Gráfico 2 - Motivo com flor
Fazer a 1ª carr. sobre os
arcos de corr. livres da flor.

Esquemas de montagem



Tapete maior



Tapete menor

Legenda

○ Correntinha

• P. bxmo.

+ P. baixo

⌋ P. alto

⌋ P. alto pegando somente a
laçada de trás do ponto de base

⌋ P. alto pegando somente a
laçada da frente do ponto de base

⌋ P. alto relevo pegado por
trás do ponto de base

⌋ P. alto relevo pegado pela
frente do ponto de base

⊗ Picô

○ Anel mágico

⋮ Fazer o ponto no
lugar indicado

— Barroco Maxcolor 1289

— Barroco Maxcolor 1114

— Barroco Maxcolor Brilho Ouro 3501

— Barroco Multicolor 9484

— Barroco Multicolor 9536