

Diagrama 4

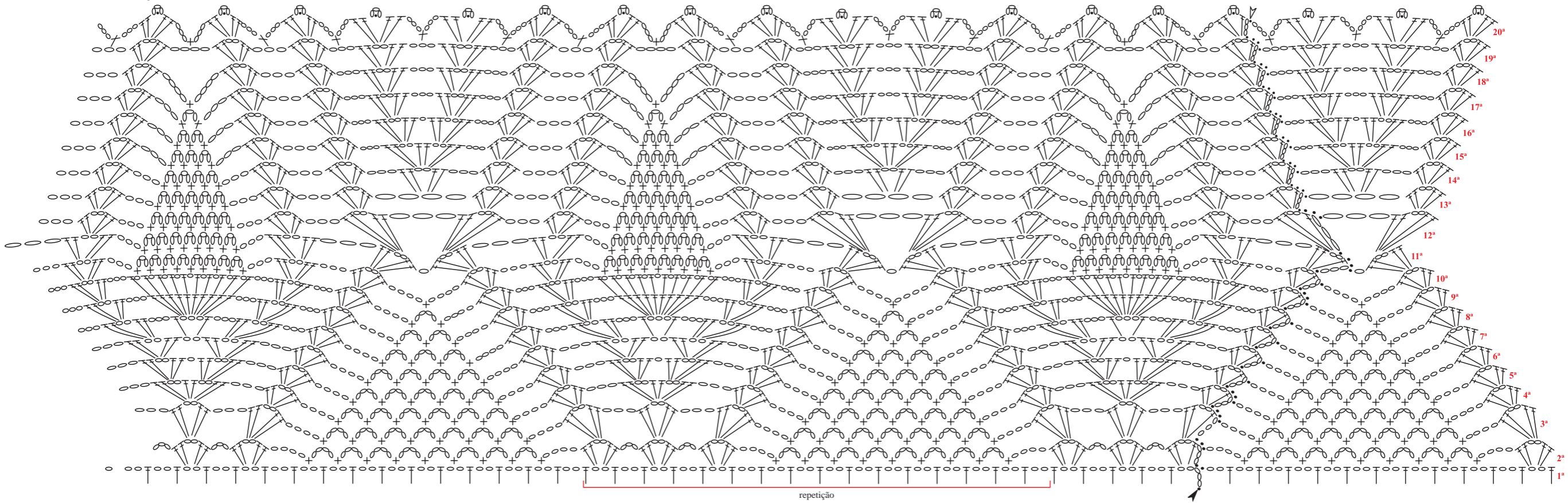


Diagrama 3

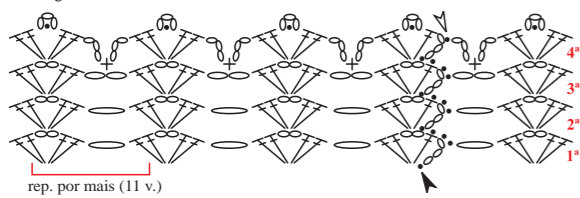


Diagrama 5

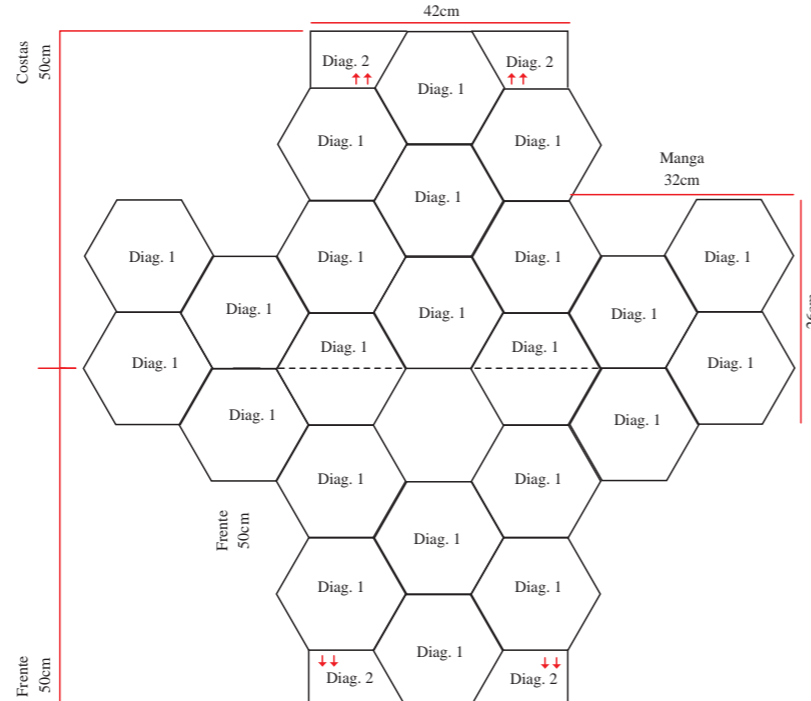


**Legenda**

- corr.: correntinha
- p.bx.: ponto baixíssimo
- + p.b.: ponto baixo
- ⊥ p.a.: ponto alto
- ⌋ 2 p.a.f.j.: 3 pontos altos fechados juntos
- ⊞ picô (3 corr., 1 p.bx. na 1ª das 3 corr.)
- ↑↑ sentido do trabalho
- ⊙ anel mágico
- ▲ início
- △ arremate

Esquema de medidas:  
1ª etapa

Diag. 1 e 2- Montar frente,  
costas e mangas



2ª etapa

