

Legenda








-  meia
-  tricô
-  colocar 1 p. à espera numa ag. auxiliar na frente do trabalho, 1 m., retorne o p. deixado à espera para a ag. de tricô e trab. em m.
-  colocar 2 pts. à espera numa ag. auxiliar atrás do trabalho, 2 m., retorne o pts. deixados à espera para a ag. de tricô e trab. em m.
-  colocar 2 pts. à espera numa ag. auxiliar na frente do trabalho, 1 m., retorne os pts. deixados à espera para a ag. de tricô e trab. em m.
-  colocar 1 p. à espera numa ag. auxiliar atrás do trabalho, 2 m., retorne o p. deixado à espera para a ag. de tricô e trab. em m.
-  colocar 3 pts. à espera numa ag. auxiliar na frente do trabalho, 3 m., retorne o pts. deixados à espera para a ag. de tricô e trab. em m.

Diagrama 1 - Barra 1/1

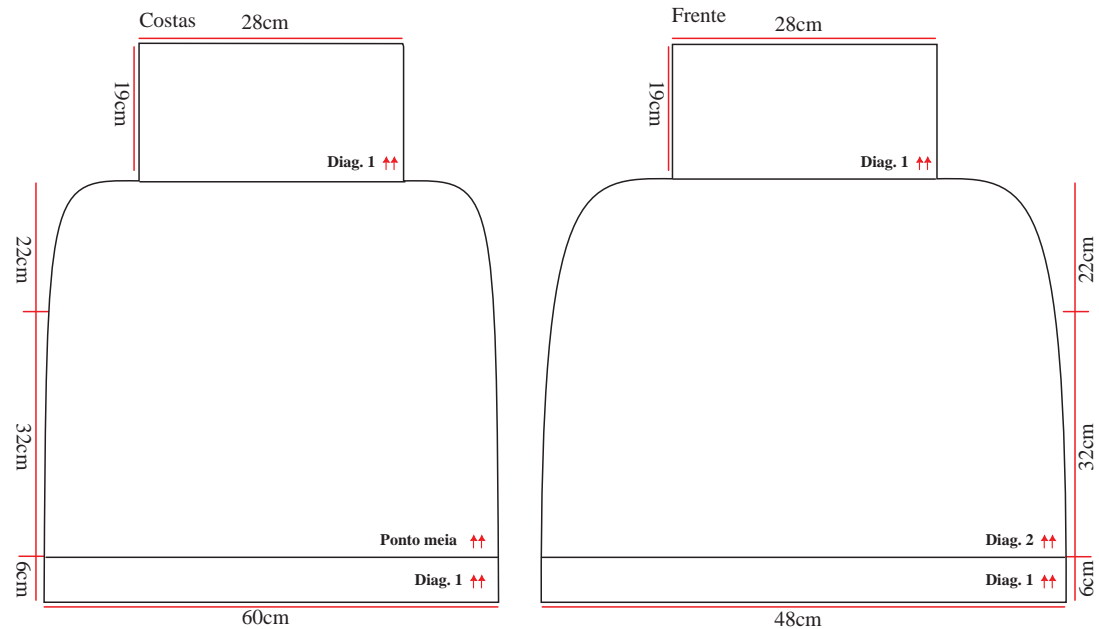
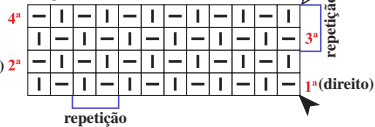


Diagrama 2

