

Gráfico 1

Inicie com 9 corr. + 3 corr. para virar o trabalho.

Esquema de Montagem dos blocos do Motivo

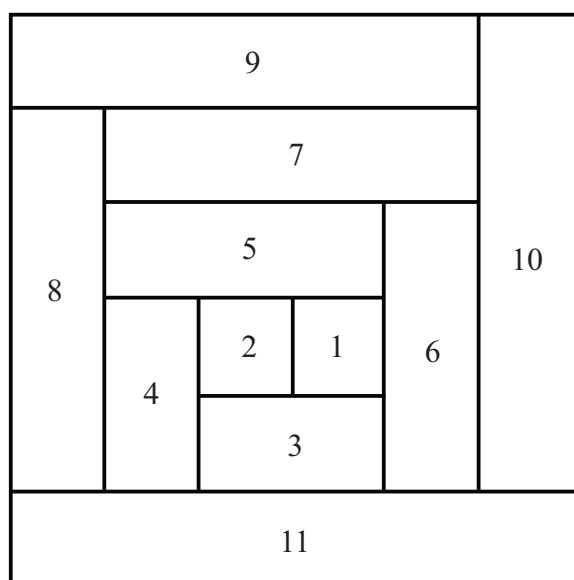




Gráfico 2 - Acabamento



Esquema de Montagem da Manta



Legenda

- Correntinha
- ⌋ Ponto Alto
- Ponto Baixíssimo
- × Ponto Baixo
-  3 correntinhas e 5 Pontos Altos fechados juntos