Diagrama 1 - Barra 3/3

OBS.: carr. impares (direito), carr. pares (avesso).

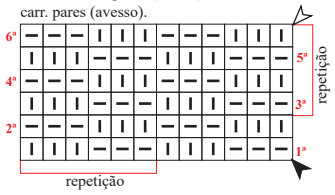

Legenda

meia

tricô

colocar 1 pts. à espera numa ag. auxiliar atrás do trab., tric. 1 m., retorne o p. deixado à espera para a ag. de tricô e tric. em m.

colocar 3 pts. à espera numa ag. auxiliar na frente do trab., tric. 3 m., retorne o p. deixado à espera para a ag. de tricô e tric. em m.

colocar 3 pts. à espera numa ag. auxiliar atrás do trab., tric. 3 m., retorne o p. deixado à espera para a ag. de tricô e tric. em m.

início

arremate

sentido do trabalho

Diagrama 2 - Ponto fantasia misto (A, B, C, D)

OBS.: carr. impares (direito), carr. pares (avesso).

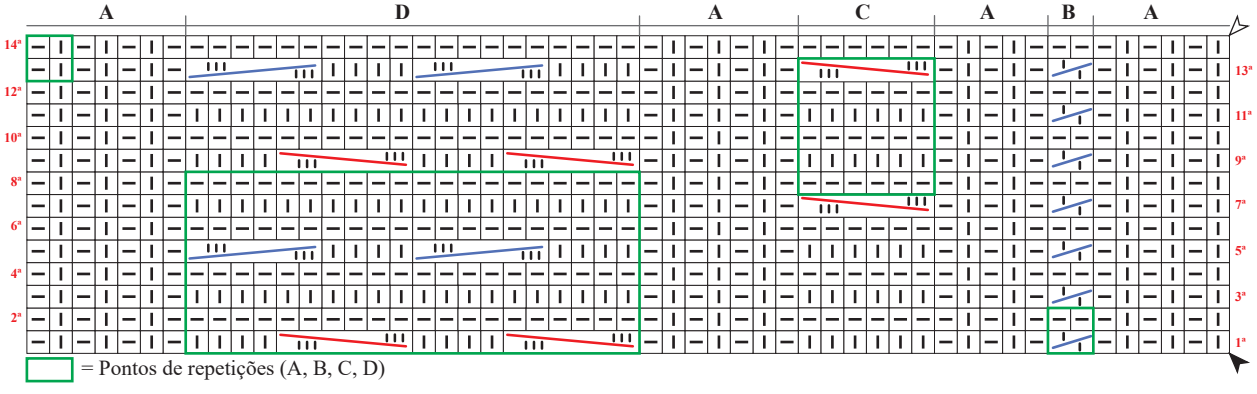

= Pontos de repetições (A, B, C, D)
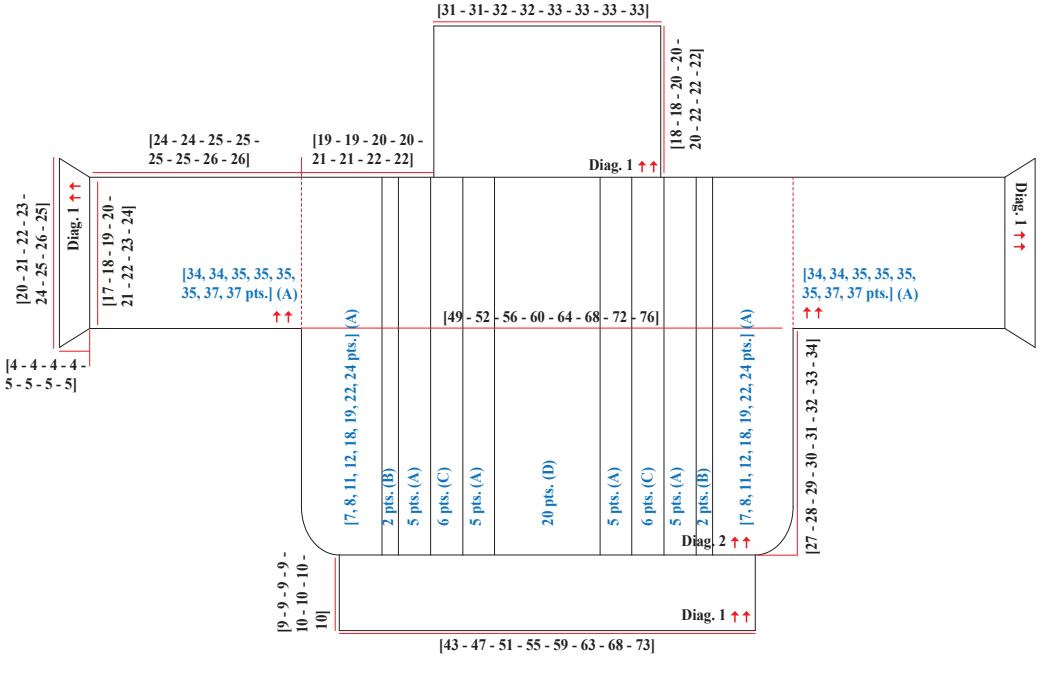
Esquema de medidas em (cm) nos tamanhos:
36 - 38 - 40 - 42 - 44 - 46 - 48 - 50
Costas = Frente