

Gráfico 1

Inicie com 55 correntinhas + 3 correntinhas para virar o trabalho.

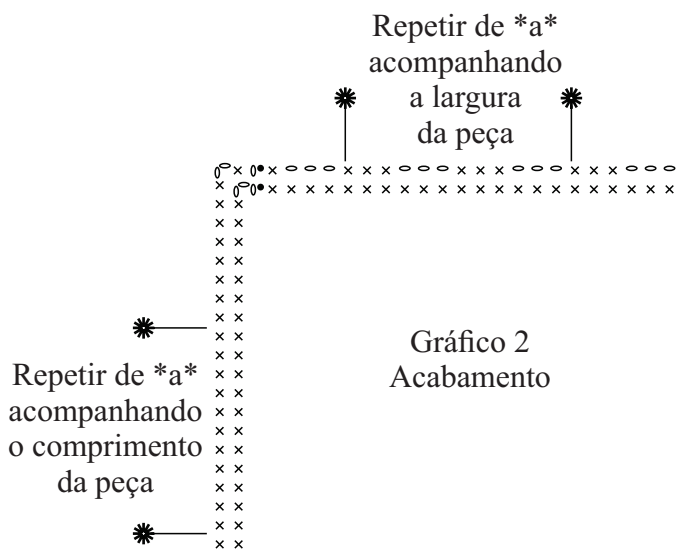





Gráfico 2  
Acabamento

Legenda

- Correntinha
- ┆ Ponto Alto
- Ponto Baixíssimo
- × Ponto Baixo
-  2 Pontos Altos Cruzados, separados por 2 correntinhas, laçando junto as 2 carreiras de base
-  Apolo Eco 4/6 (8107)
-  Apolo Eco 4/6 (5669)