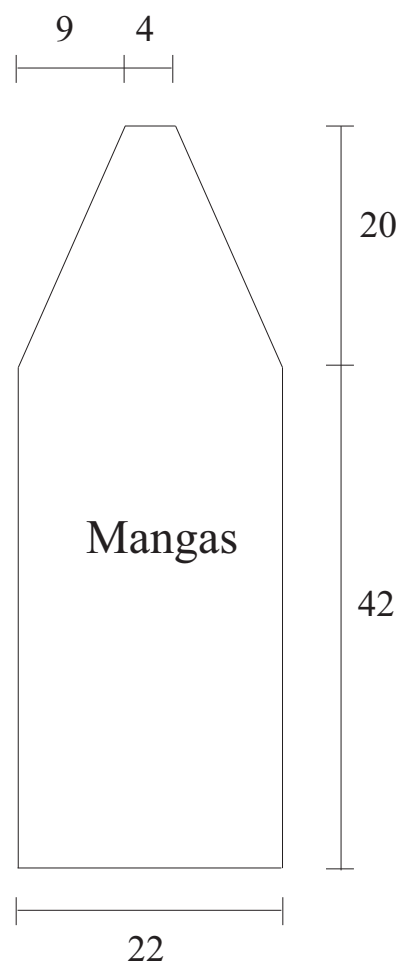
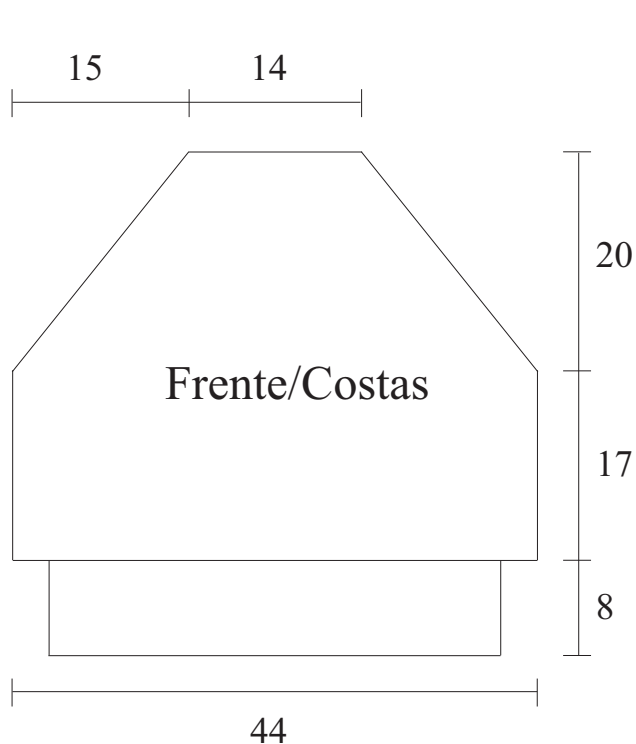
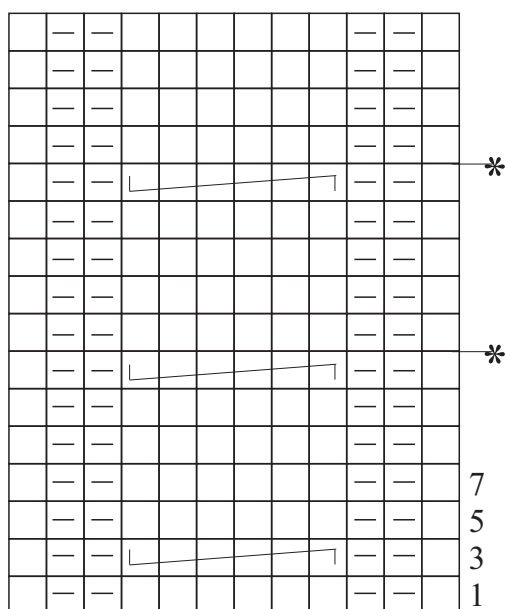



# Cropped Receita 143 - 2022



Ponto de corda nº 1



Ponto de corda nº 2



## Legenda

□ = m.

- = t..

↙ = 3 p. cruzados à esquerda sobre 3 p. (coloque 3 p. à espera numa ag. auxiliar na frente do trabalho, 4 m., tric. em m., o p. à espera).

↘ = 3 p. cruzado à direita sobre 3 p. (coloque 3 p. à espera numa ag. auxiliar atrás do trabalho, 1 m., tric. em m., o p. à espera).

Avesso: acompanhando os p..

Repetir de \* a \*