

Gráfico 1 - Caseado Simples

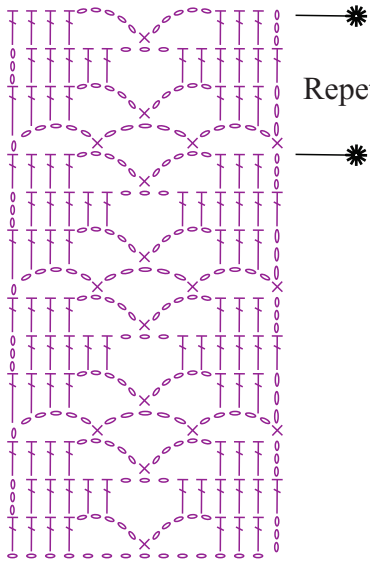


Gráfico 2

Inicie com 14 correntinhas + 3 correntinhas para virar o trabalho.

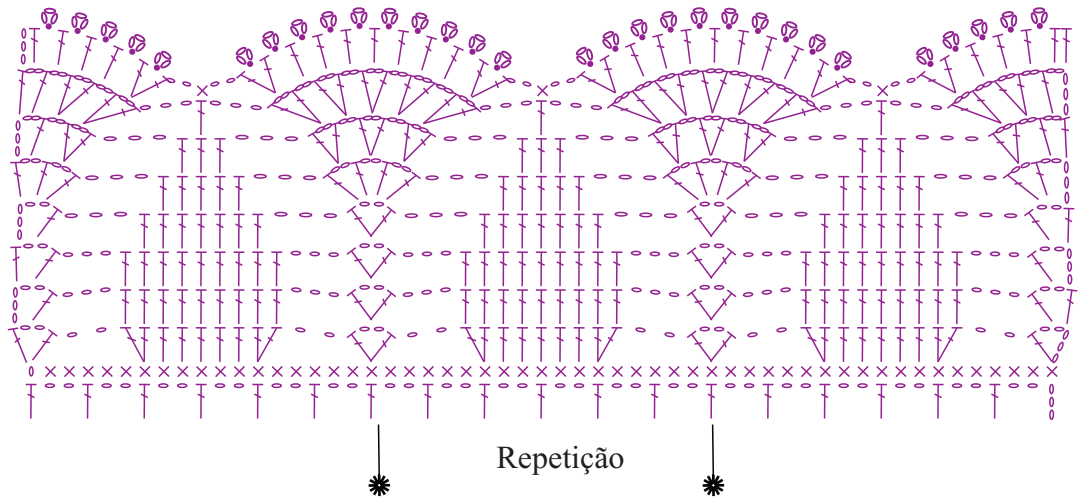


Gráfico 3 - Barrado (Parte 2)

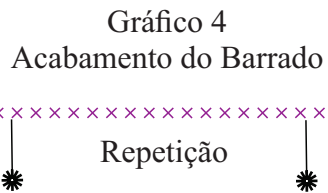


Gráfico 4 - Acabamento do Barrado

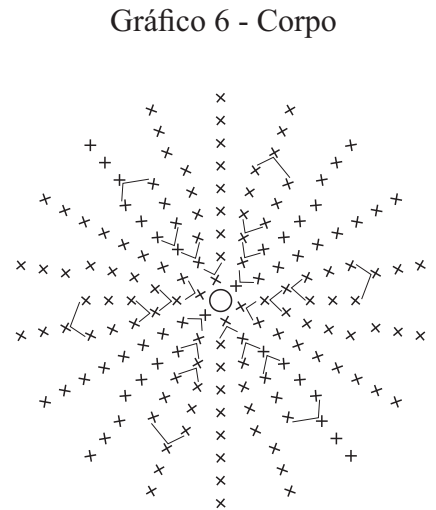


Gráfico 6 - Corpo

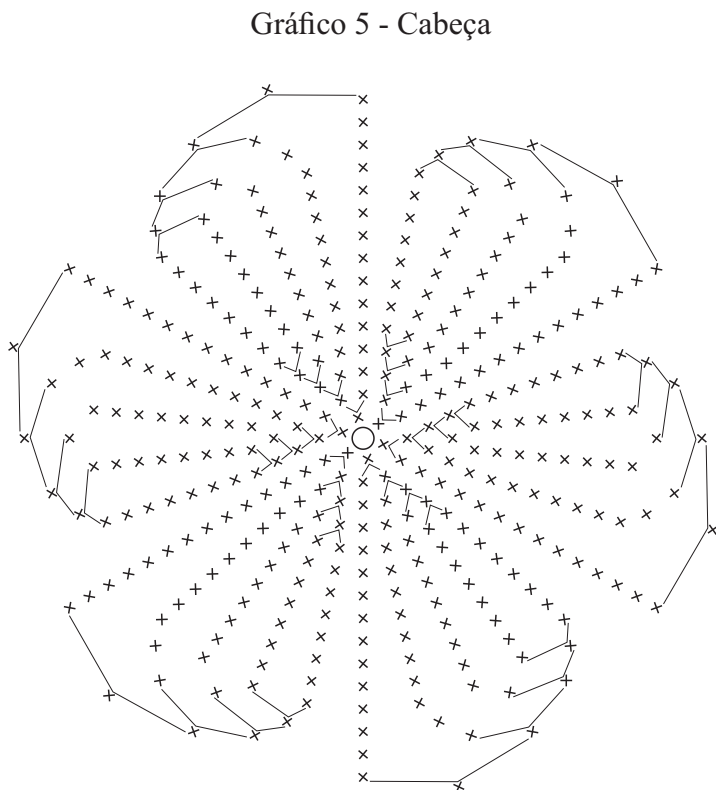


Gráfico 5 - Cabeça

Gráfico 7 - Orelhas

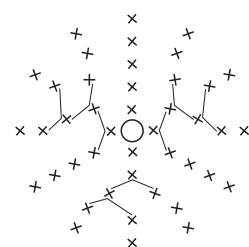


Gráfico 8 - Chapéu

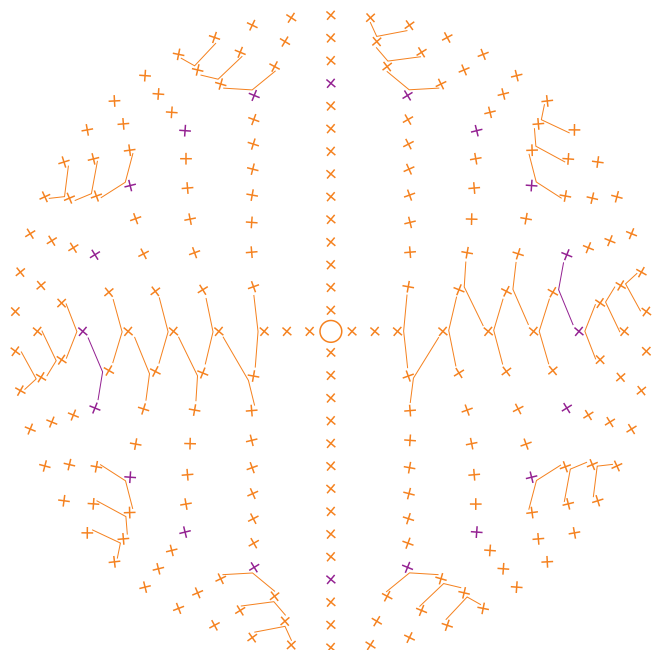


Gráfico 10 - Teia

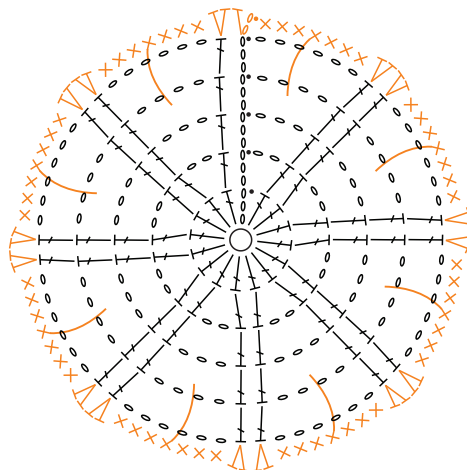


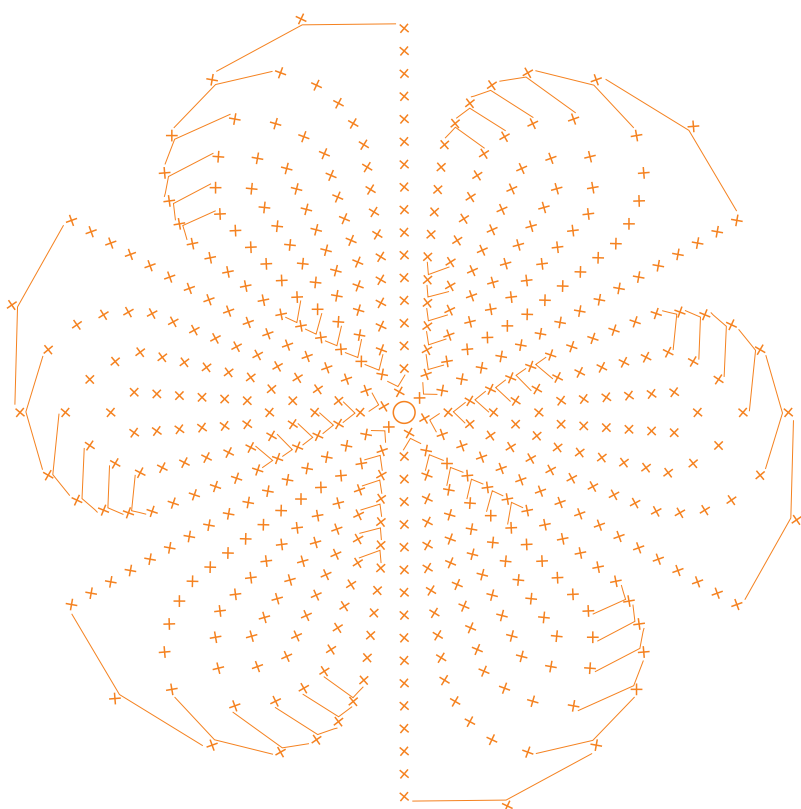
Gráfico 11  
Flor



Gráfico 12 - Folha



Gráfico 9 - Abóbora



Legenda

- o Correntinha
- ┆ Ponto Alto
- × Ponto Baixo
- Ponto Baixíssimo
- |°°| Caseado Simples
- ×× 2 Pontos Baixos no mesmo ponto de base
- × Diminuição de 1 ponto baixo lançando 2 pontos de base
- ┆ Meio Ponto Alto
- × Ponto Baixo Alongado
- Anel Mágico
- Ponto Rococó com 8 voltas (Bordado)
- ℳ Ponto Pena (Bordado)
- Cléa (8990)
- ▭ Cléa (8001)
- Cléa (6567)
- Cléa (5947)
- Cléa (4156)

Esquema de Montagem

