Blusa poncho
Receita - 134 - 2023

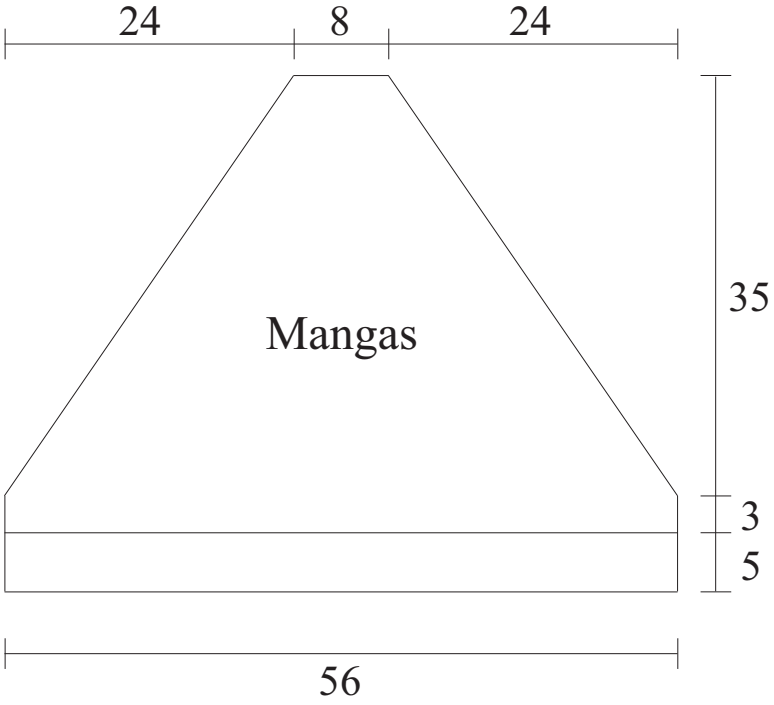

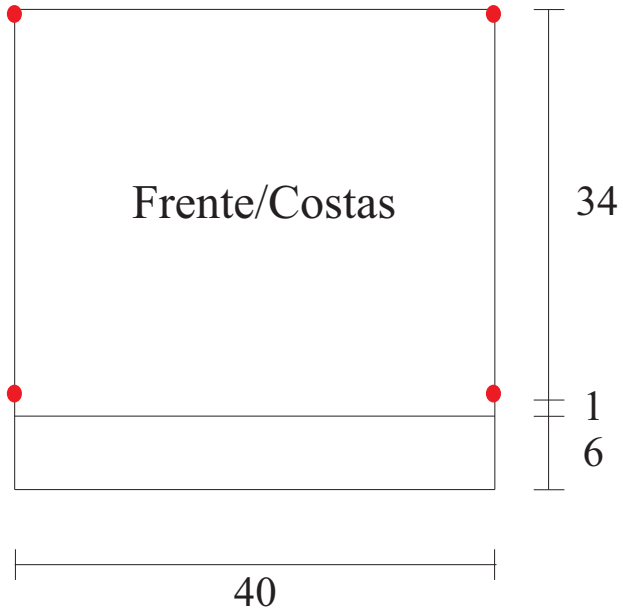

Ponto fantasia

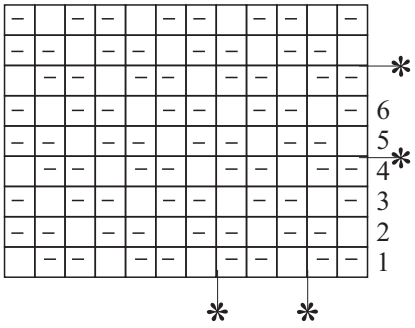

Ponto de corda



Legenda

□ = m. no direito, t. no avesso.

— = t. no direito, m. no avesso.

= 2 p. cruzados à direita sobre 2 p. (coloque 2 p. à espera numa ag. auxiliar atrás do trabalho, 2 m., tric. em m. os p. à espera).

= 2 p. cruzados à esquerda sobre 2 p. (coloque 2 p. à espera numa ag. auxiliar na frente do trabalho, 2 m., tric. em m., os p. à espera).

= 1 p. cruzado à direita sobre 2 p. (coloque 2 p. à espera numa ag. auxiliar atrás do trabalho, tric. o p. seguinte em m., em seguida tric. em m. os p. à espera).

Avesso - ponto fantasia: todas as carr. estão no gráfico.

Avesso - ponto de corda: acompanhando os p..

Repetir de * a *