



Gráfico 1 - Barrado da parte inferior e superior do pano

Gráfico 2 - Motivo 1




Gráfico 3 - Motivo 2

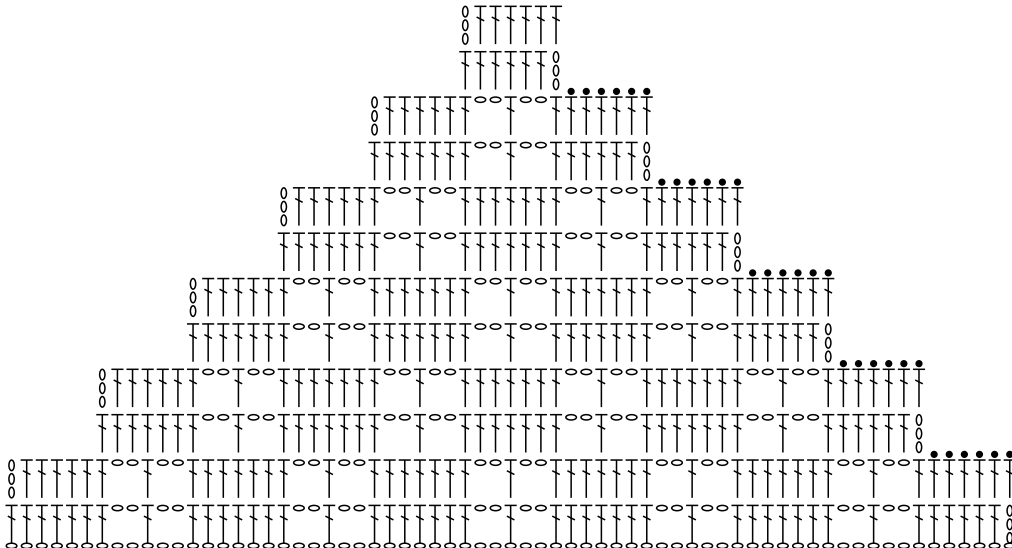
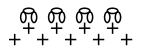


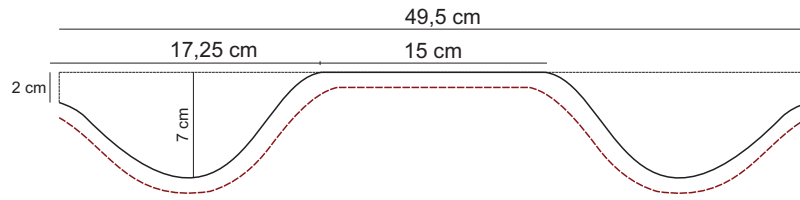
Gráfico 5 - Picôs



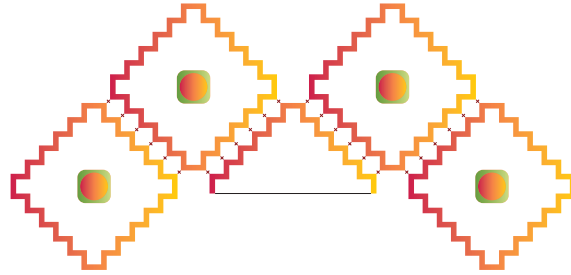
Ponto de cadeia



Esquema de corte da parte superior do pano



Esquema de montagem



Legenda

- o Correntinha
- P. bxmo.
- + P. baixo
- † P.baixo alongado
- ‡ P. alto
- ♀ Picô
- ‡ P. rococó com 10 laçadas
- Início do trabalho
- Final do trabalho
- Cléa 9165
- Cléa 8001
- Cléinha 9462

