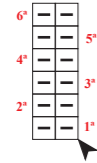
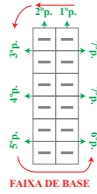
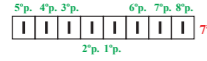


Início do lenço (1ª à 8ª carr.) - Diag. 1 (1ª e 2ª etapas)

1ª etapa (faixa de base): Monte 2 pts. na ag. circular de 5,0 mm.; Tric. acomp. o diag. abaixo da 1ª à 6ª carr.: em t.;



2ª etapa: Dê início à 7ª carr., tric. 2 pts. em m., (1º p., 2º p.) sobre os pts. de base da carr. anterior. Levante na ag. esq., puxando os pts. da lateral esq. da **faixa de base** o 3º p., 4º p. e 5º p. e tric. mais 3 pts. em m.; Levante na ag. esq., puxando os pts. da lateral dir. da **faixa de base** o 6º p., 7º p. e 8º p. e tric. mais 3 pts. em m.; Total de 8 pts.. Tric. a 8ª carr., em t..



Legenda do tricô

- meia
- tricô
- laço
- início
- arremate
- sentido do trabalho

Legenda do crochê

- corr.
- p.bx.
- p.b.
- picô

Continuação do lenço (9ª à 80ª carr.) - Diag. 1 (3ª etapa)

