

Diagrama 1 -
Ponto fantasia (A)

OBS.: carr. ímpares (direito),
carr. pares (avesso).

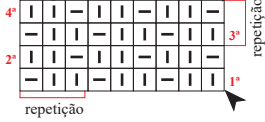
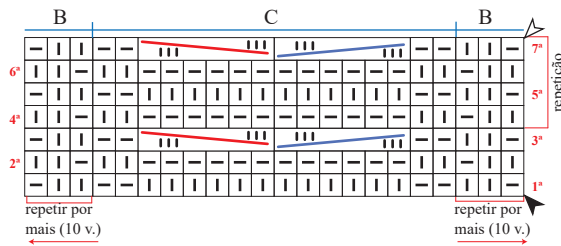


Diagrama 2 - Ponto fantasia misto (B e C)

OBS.: carr. ímpares (direito), carr. pares (avesso).

B = laterais da peça; **C** = trança centro da peça



Legenda

— tricô

| meia

colocar 3 pts. à espera numa ag. auxiliar na frente do trab., tric. 3 m., retorne o p. deixado à espera para a ag. de tricô e tric. em m.

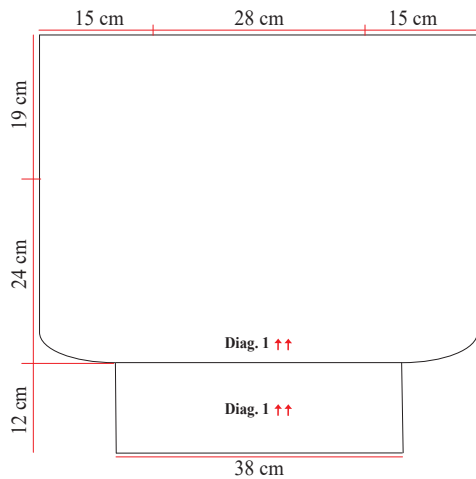
colocar 3 pts. à espera numa ag. auxiliar atrás do trab., tric. 3 m., retorne o p. deixado à espera para a ag. de tricô e tric. em m.

▲ início

△ arremate

↑↑ sentido do trabalho

Esquema de medidas
Costas



Frente

