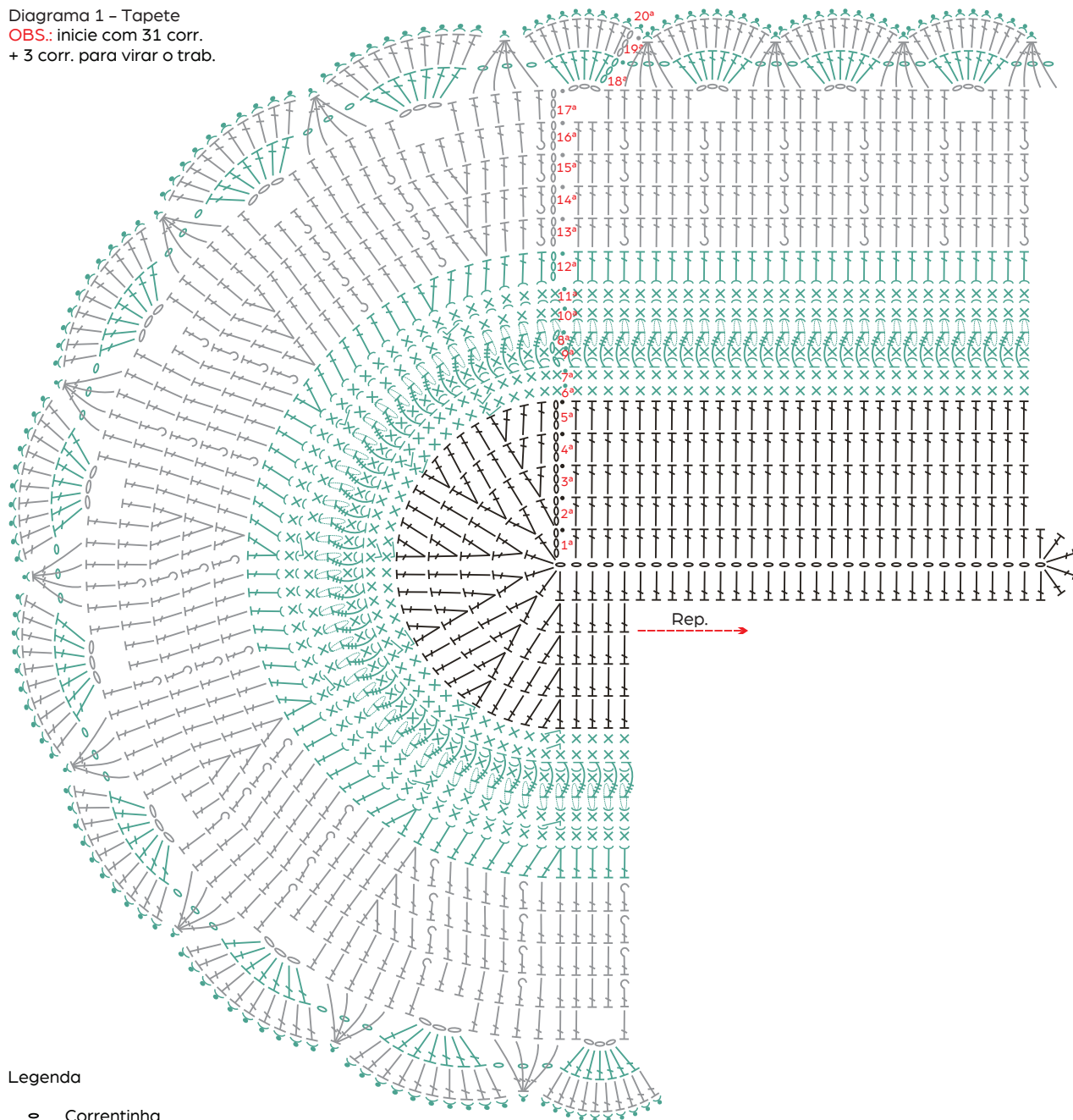


Diagrama 1 – Tapete

OBS.: início com 31 corr.

+ 3 corr. para virar o trab.



Legenda

- Correntinha
- Ponto baixíssimo
- × Ponto baixo
- ⌈ Ponto alto
- ⌈ Ponto alto triplo pegando na alça da frente
- ⌈ 4 pontos altos fechados juntos, uma carreira abaixo da carreira de base
- ×× 2 pontos baixos no mesmo ponto de base
- × Ponto baixo pegando na alça de trás
- ×× 2 pontos baixos pegando na alça de trás do mesmo ponto de base
- × Ponto baixo pegando na alça de trás, lançando 2 carreiras de base
- ⊙ Picô
- ⌈ Ponto alto em relevo pegando pela frente
- ⌈ Ponto alto em relevo pegando por trás
- ⌈ Ponto alto pegando na alça de trás
- ⌈ 2 pontos altos pegando na alça de trás do mesmo ponto de base
- ⌈ Ponto baixíssimo pegando na alça de trás
- Barroco Maxcolor 4/6 – cor: 5073 (Petróleo)
- Barroco Multicolor – cor: 8088 (Polar)
- Barroco Decore Luxo – cor: 941 (Cinzento)

Diagrama 2 - Tapete de encaixe

OBS.: início com 25 corr.
+ 3 corr. para virar o trab.

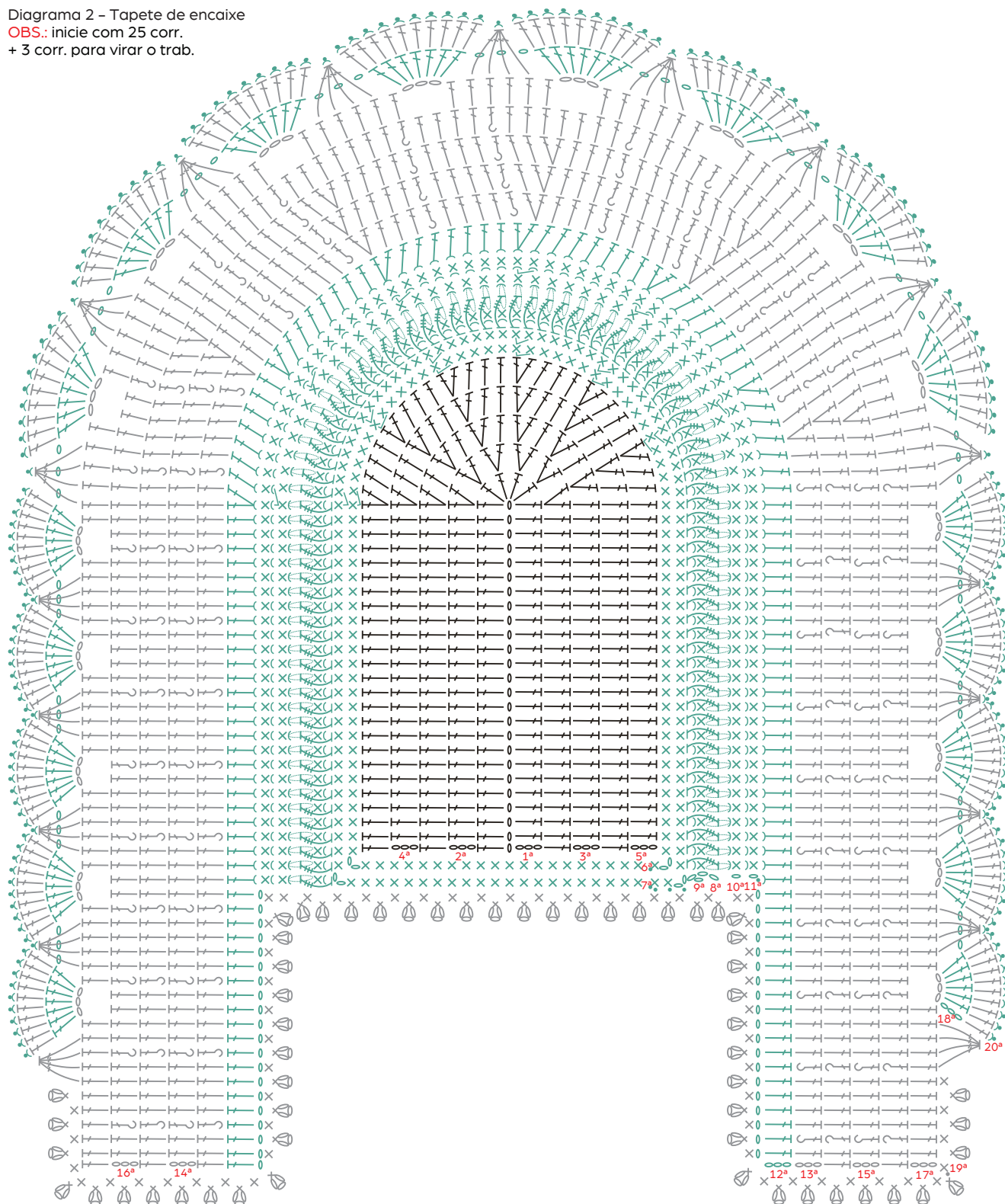


Diagrama 5 - Bordado em ponto baixíssimo

OBS.: trab. sobre a 16ª carr. dos diag. 1, 2 e 3



Diagrama 3 - Tampa
OBS.: inicie com 25 corr.
 + 3 corr. para virar o trab.

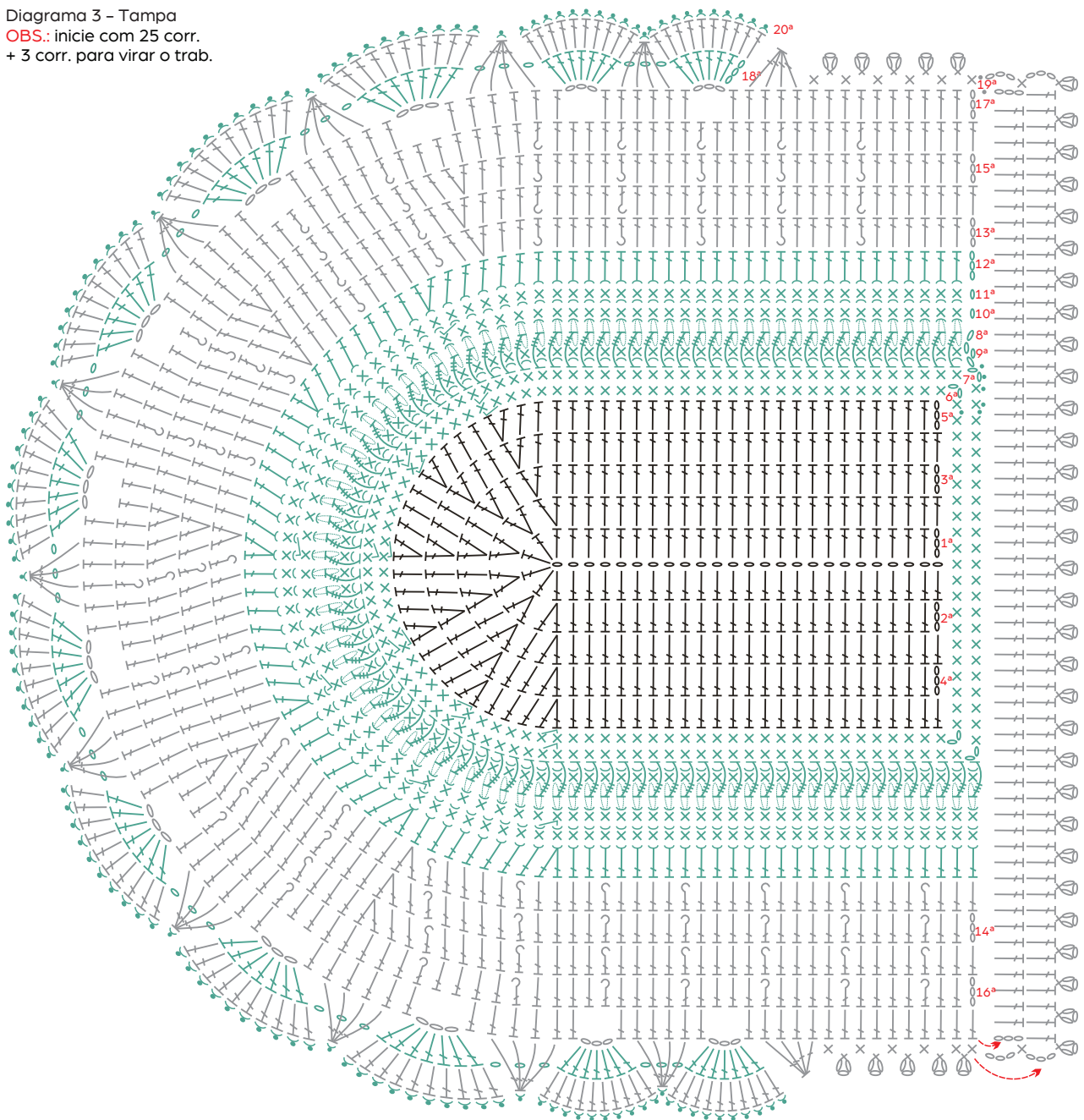


Diagrama 4 - Encaixe da tampa
OBS.: trab. em carr. de ida e volta

