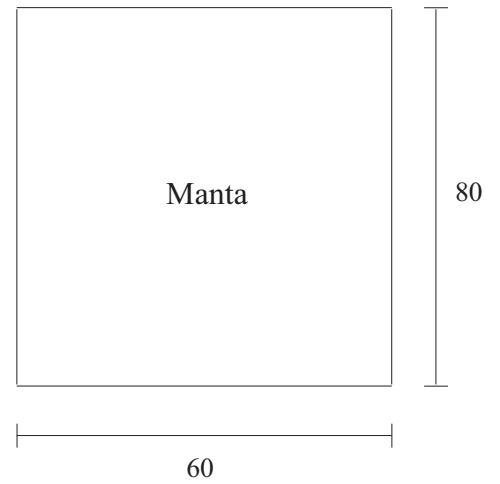
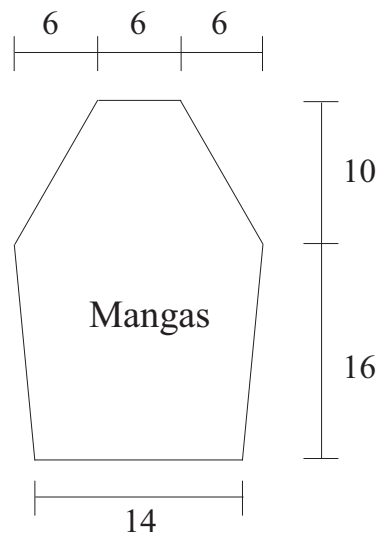
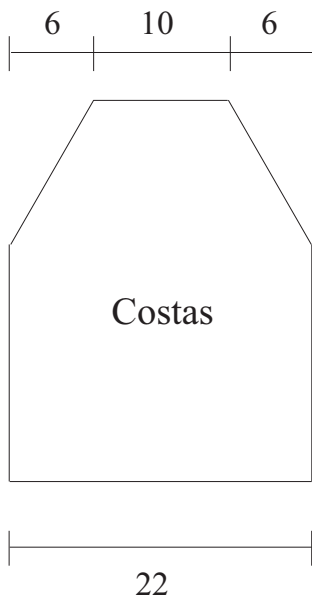


# Conjunto saída maternidade

## Receita - 75 - 2024



### Legenda

□ = m..

— = t..

>< = 1 p. cruzados à direita sobre 1 p. (coloque 1 p. à espera numa ag. auxiliar atrás do trabalho, tric. 1 m., em seguida tric. em m., o p. à espera).

<> = 1 p. cruzado à esquerda sobre 1 p. (coloque 1 p. à espera numa ag. auxiliar na frente do trabalho, tric. 1 m., em seguida tric. em m. o p. à espera).

Averso: em t..

Repetir de \* a \*

### Ponto fantasia

