

Gráfico 1

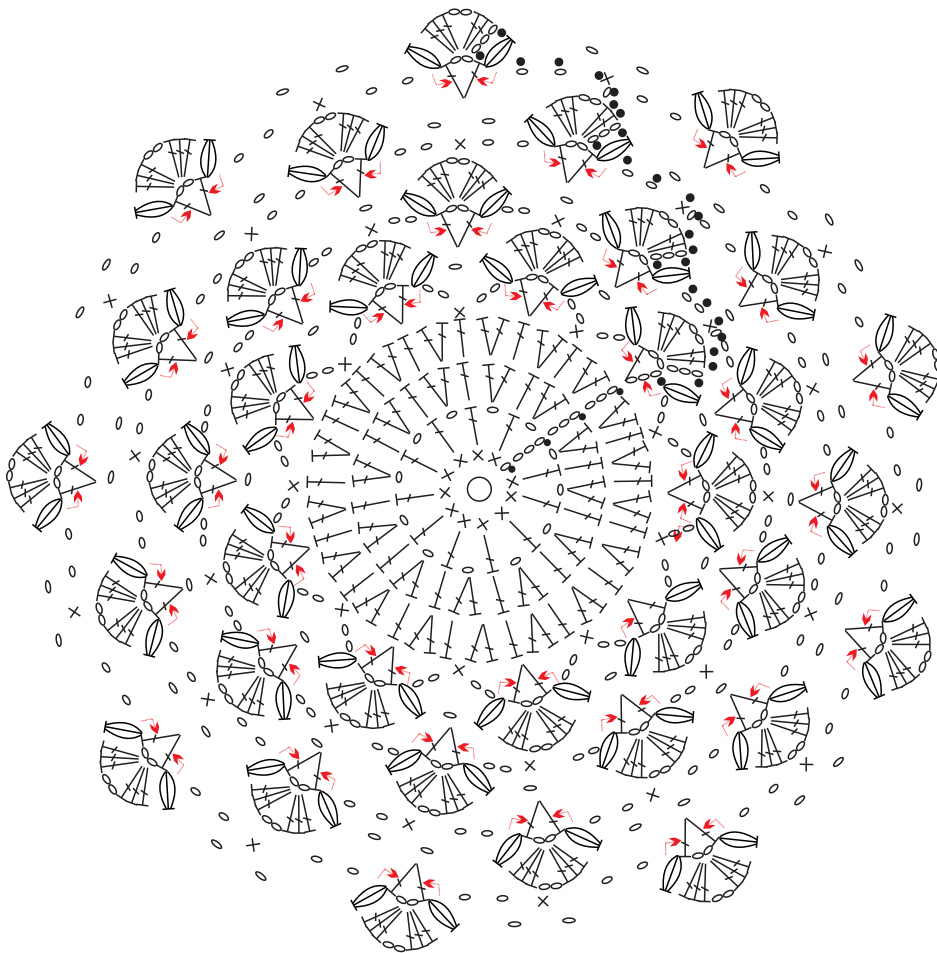
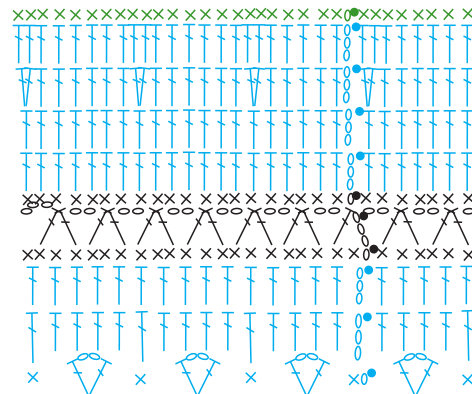


Gráfico 2



Legenda

o Correntinha

┆ Ponto Alto

x Ponto Baixo

• Ponto Baixíssimo

Ponto Puff (faz 3 laçadas no ponto de base, e tira todos de uma vez só)

5 correntinhas e 5 Pontos altos triplos fechados juntos

2 Pontos altos fechados juntos

Botão da Rosa

B. Maxcolor Brilho Ouro 2829

B. Decore 9176

B. Multicolor 9197

B. Multicolor 9201

Gráfico 4 - Acabamento

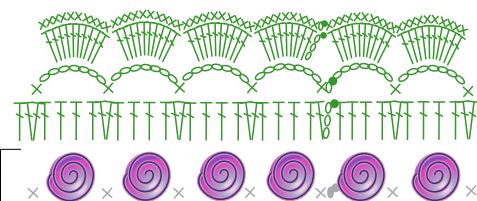


Gráfico 3 - Flor

1 2 pontos baixos; 5 correntinhas; 5 pontos altos triplos fechados juntos

2 10 pontos baixos em cada ponto externo

3 8 pontos baixos em cada ponto intermediário

4 4 pontos baixos em cada ponto central

5 a carreira de pontos baixos vai finalizar no centro da Flor

6 volte contornando os pontos baixos com ponto caranguejo

7 Botão da Flor finalizado. Repita do passo 1 ao 6; pulando 4 pontos de base entre um botão e outro