
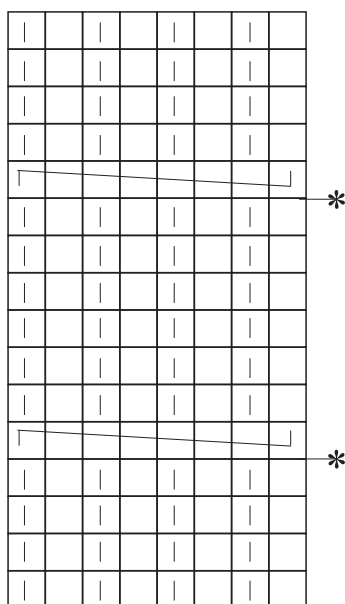


Gola

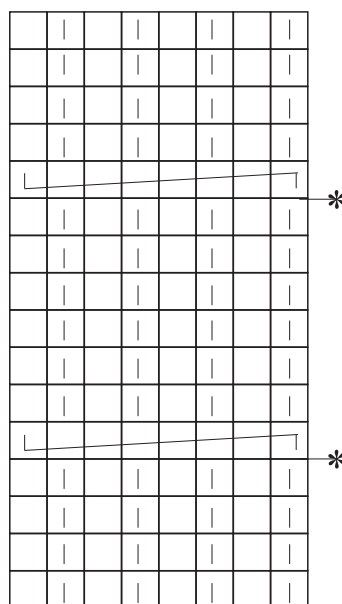
Receita 81 - 2022



Ponto de corda 2



Ponto de corda 1



Legenda

□ = t.

┆ = m.

↘ = 4 p. cruzados à esquerda sobre 4 p. (coloque 4 p. à espera numa ag. auxiliar na frente do trabalho, tric. os 4 p. seguinte acompanhando os p., em seguida tric. os p. à espera acompanhando os p.)

↙ = 4 p. cruzados à direita sobre 4 p. (coloque 4 p. à espera numa ag. auxiliar atrás do trabalho, tric. os 4 p. seguintes acompanhando os p., em seguida tric. os 4 p. à espera acompanhando os p.)

Averso: acompanhando o p..

Repetir de * a